


LAISVĒS VĒJAS



Lietuvos Valstybės Nepriklausomybės
atkūrimo dienos 30-metis

Paruošė
Natalija Čaiko



**Vilniaus
dailės
akademija**

LAISVĖS VĖJAS	3
VĖJO MALŪNĖLIO PAGAMINIMO INSTRUKCIJA	5
VĖJO MALŪNĖLIO SPALVINIMO VARIANTAI	11
REKOMENDACIJOS	13



LAISVĖS VĖJAS

Kovo 11-ąją, minint pirmąsias Lietuvos Nepriklausomybės atkūrimo dienos metines, susirinkusiųjų rankose sukosi vėjo malūnėliai, simboliškai skleisdami žinią apie atkurtą Lietuvos nepriklausomybę. Vėjo, kaip ir mūsų laisvės, taip lengvai nenuslopinsi ir neužgniauši.

Šiandien mes irgi sakome – esame ir norime visada būti laisvi. Kad galėtume keliauti ten, kur šaukia svajonės. Ir kad vėjas nuolat suktų mūsų laisvės malūnėlio sparnus.

Pasidarykime atkurtos nepriklausomybės šventės simbolį – vėjo malūnėlį. Pajuskime tą nuotaiką, kuri prieš tris dešimtmečius žmonėms įžiebė viltį ir tikėjimą. O tada visi drauge iškelkime jį aukštyn.

Vardan Lietuvos!

PAGAMINIMO INSTRUKCIJA

Reikalingos priemonės:

1. Kvadrato formos lapas
2. Kanceliariniai smeigtukai
3. Medinis pagaliukas


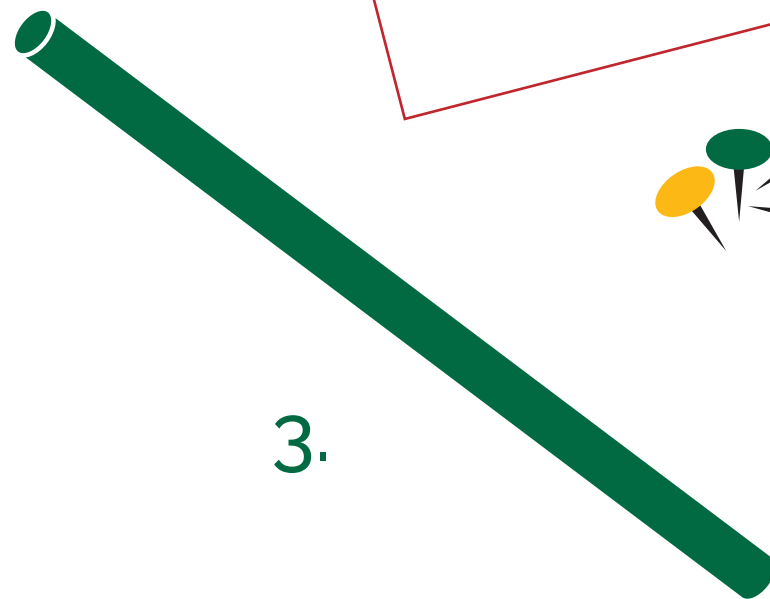

1.

2.

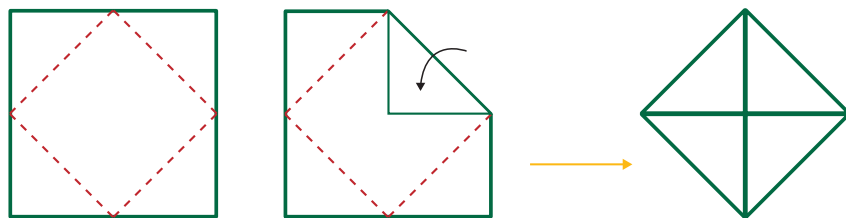
3.

6

5

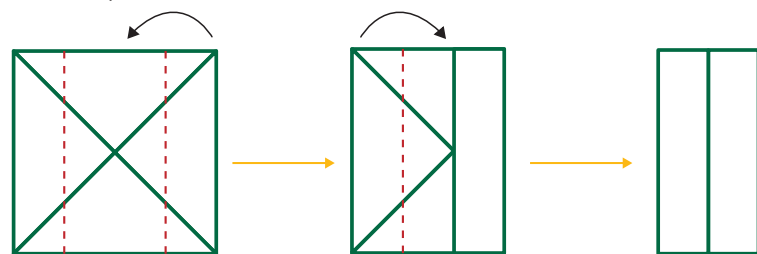


SULANKSTYKITE VĒJO MALŪNĒLĪ:

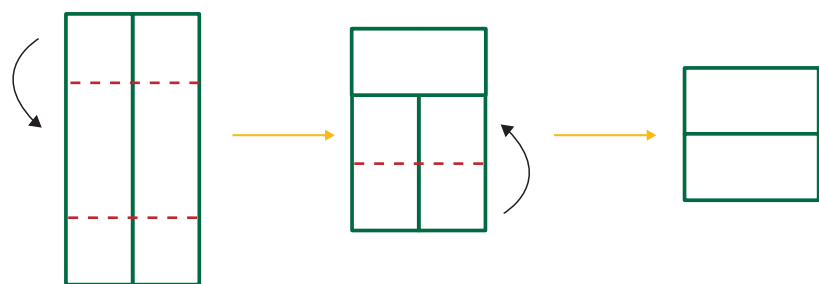


1. Paimkiet kvadrato formas lapu

2. Sulenkiet keturis kraštus j kvadrato centru

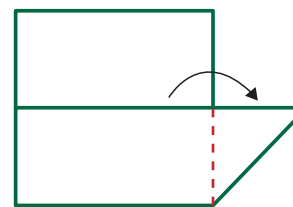


3. Apsukiet kvadratu ir sulenkiet kraštus iš dešinės ir kairės pusės, suformuodami stačiakampj.

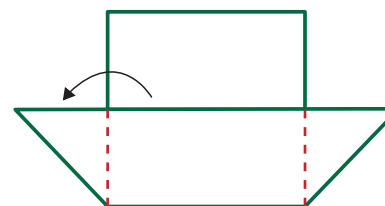


4. Sulenkiet trumpesnius kraštus j centru, suformuodami kvadratu

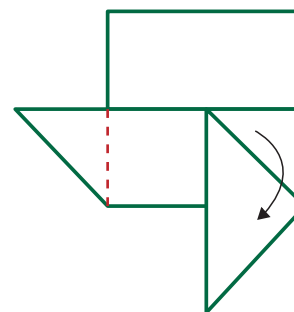
--- Lankstymo vieta



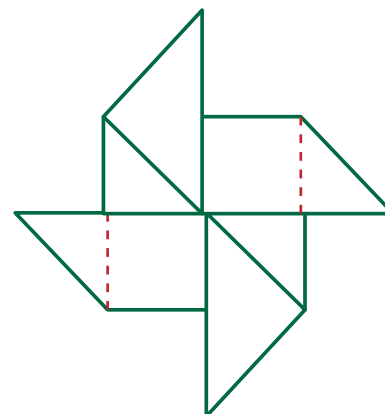
5. Paimkiet apatinj atvartu ir ištraukiet vienu iš kraštu



6. Pakartokiet veiksmu iš kitos kvadrato pusės

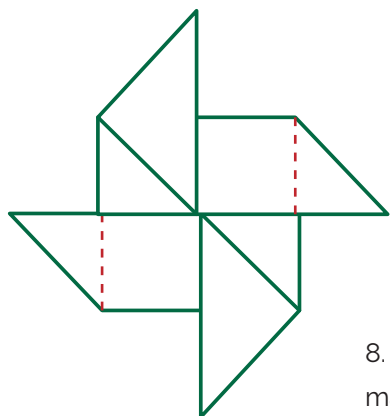


7. Sulenkiet dešinj kampu j apačiu



8. Pakartokiet 5-7 veiksmus iš kitos kvadrato pusės


BAIGIAMIEJI DARBAI:



+



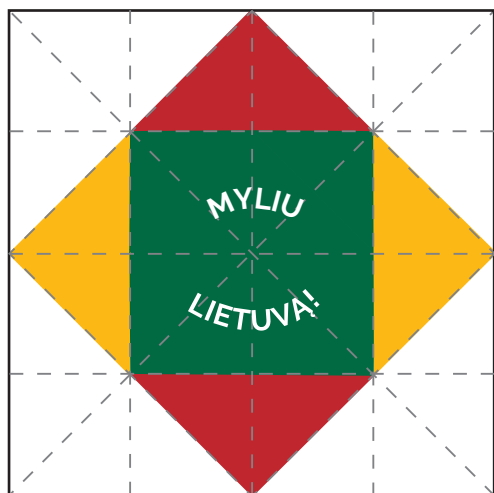
8. Pradurkite smeigtuką per malūnelio centrą



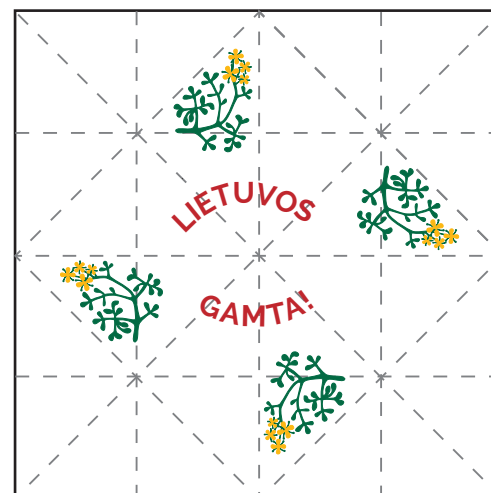

9. Įsmeikite aštrų smeigtuko galiuką į medinį pagaliuką





SPALVINIMO VARIANTAI



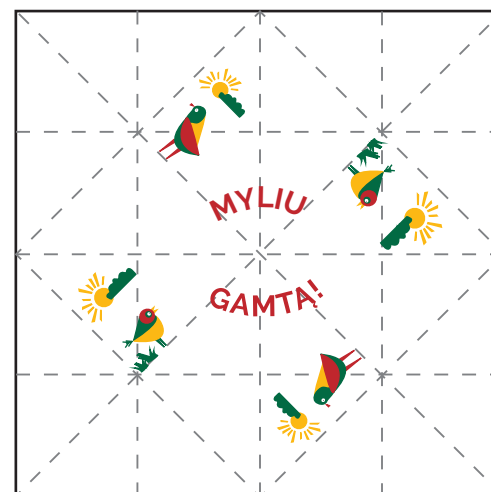

Lietuvos valstybinės vėliavos spalvų gama.




Rūta (lot. ruta graveolens) lietuvių folkloro, piršlybų, mergvakarių ir vestuvių simbolis.



Lietuvos tautinių ornamentų motyvai.



Lietuvos gamtos motyvai.




REKOMENDACIJOS

1. Popieriaus dydis - A3 arba A4 formatas


Vėjo malūnėlio išmatavimai pagal popieriaus dydį:

A4 - 14,5 x 14,5 cm (vidinis kvadratas 7,5 x 7,5 cm)



A4

A3 - 20,5 x 20,5 cm (vidinis kvadratas 10,5 x 10,5 cm)



A3

2. Popieriaus gramatūra - 90 g iki 120 g





LIETUVOS RESPUBLIKOS
KULTŪROS MINISTERIJA



LIETUVOS RESPUBLIKOS VYRIAUSYBĖS
KANCELIARIJA



Vilniaus dailės akademija